

МЕСЕЧЕН СТАТИСТИЧКИ БИЛТЕН

НОЕМВРИ 2020

Пазарна капитализација : 180.507.494.920

Промет : 313.231.357

Број на трансакции: 1.196

МБИ10: 4.477,94

↑0,80%

↓26,69%

↓13,08%

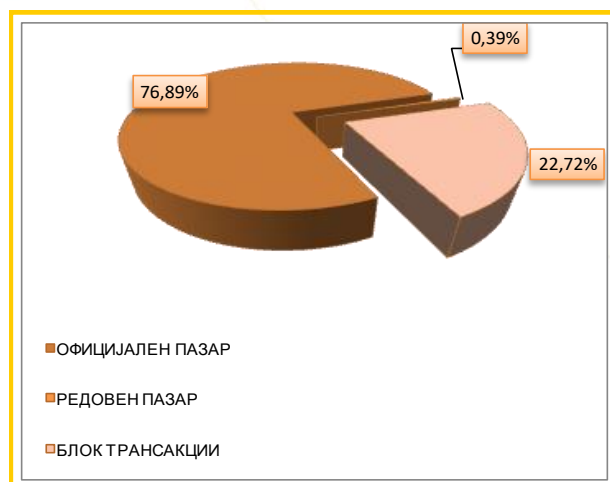
↑1,11%

БЕРЗАНСКИ ПОКАЗАТЕЛИ

ПРОМЕТ (денари)	Октомври 2020	Ноември 2020	%
КЛАСИЧНО ТРГУВАЊЕ	334.843.767	242.052.777	-27,71
АКЦИИ	333.840.854	240.955.388	-27,82
ОБВРЗНИЦИ	1.002.913	1.097.389	9,42
ДРУГИ ХАРТИИ ОД ВРЕДНОСТ	0	0	-
ПРОСЕЧЕН ДНЕВЕН ПРОМЕТ (денари)	16.742.188	11.526.323	-31,15
ПРОСЕЧЕН ДНЕВЕН БРОЈ НА ТРАНСАКЦИИ	68	56	-17,65
БЛОК ТРАНСАКЦИИ	92.417.025	71.178.580	-22,98
ЈАВНИ БЕРЗАНСКИ АУКЦИИ	0	0	-
ЈАВНА ПОНУДА НА ХВ	0	0	-
ВКУПНО	427.260.792	313.231.357	-26,69
БРОЈ НА ТРАНСАКЦИИ			
КЛАСИЧНО ТРГУВАЊЕ	1.366	1.192	-12,74
БЛОК ТРАНСАКЦИИ	10	4	-60,00
ЈАВНИ БЕРЗАНСКИ АУКЦИИ	0	0	-
ЈАВНА ПОНУДА НА ХВ	0	0	-
ВКУПНО	1.376	1.196	-13,08
ПАЗАРНА КАПИТАЛИЗАЦИЈА (денари)			
ПАЗАРНА КАПИТАЛИЗАЦИЈА НА АКЦИИ	179.077.383.395	180.507.494.920	0,80
БЕРЗАНСКА КОТАЦИЈА	174.935.341.080	176.365.452.605	0,82
ПАЗАР НА АДПОИ	4.142.042.315	4.142.042.315	0,00
ПАЗАРНА КАПИТАЛИЗАЦИЈА НА ОБВРЗНИЦИ	12.621.532.633	12.620.950.490	0,00
ПАЗАРНА КАПИТАЛИЗАЦИЈА НА ДРУГИ ХВ	313.102.125	313.102.633	0,00
ВКУПНО ПАЗАРНА КАПИТАЛИЗАЦИЈА	192.012.018.153	193.441.548.043	0,74
МБИ10	4.428,65	4.477,94	1,11
ОМБ	133,16	133,11	-0,04
БРОЈ НА КОТИРАНИ ДРУШТВА	100	100	0,00
БРОЈ НА ДЕНОВИ НА ТРГУВАЊЕ	20	21	5,00

СТРУКТУРА НА ПРОМЕТ

Пазарен сегмент	Промет (денари)	Промет (ЕВРА)	% на учество	Број на трансакции
Официјален пазар	240.844.862	3.903.802	76,89	1.180
Редовен пазар	1.207.915	19.579	0,39	12
Блок трансакции	71.178.580	1.153.720	22,72	4
Вкупно	313.231.357	5.077.101	100,00	1.196



МЕСЕЧЕН СТАТИСТИЧКИ БИЛТЕН

НАЈТРГУВАНИ АКЦИИ НА ОФИЦИЈАЛЕН ПАЗАР

Хартија од вредност	Макс (денари)	Мин (денари)	Просечна цена (денари)	Количина	Промет во БЕСТ во денари	Промет во ЕВРА	% Учество во прометот	Број на транс.	Пазарна капитализација (денари)
Комерцијална банка Скопје	7.098,00	6.650,00	6.825,10	11.487	78.527.621	1.272.837	32,75	327	16.030.455.883
НЛБ Банка Скопје	19.300,00	18.301,00	18.705,93	2.784	52.166.877	845.562	21,76	214	15.829.747.335
Алколоид Скопје	12.650,00	12.080,00	12.349,10	3.719	45.877.915	743.625	19,14	236	17.891.912.500
Гранит Скопје	1.050,00	990,00	1.020,04	16.515	16.785.685	272.076	7,00	108	3.156.024.150
Стопанска банка Скопје	1.165,00	1.080,00	1.098,83	10.939	12.154.475	197.009	5,07	60	19.398.259.980
Макпетрол Скопје	70.000,00	66.000,00	68.557,59	143	9.867.767	159.944	4,12	57	7.810.549.000
Стопанска банка Битола	2.850,00	2.726,00	2.787,60	1.034	2.902.054	47.039	1,21	20	1.075.186.750
УНИ Банка Скопје	2.450,00	2.400,00	2.419,77	1.173	2.838.320	46.006	1,18	15	1.321.288.540
Македонски Телеком Скопје	313,00	300,00	307,94	8.266	2.528.718	40.987	1,05	28	29.391.837.050
ТТК Банка Скопје	1.300,00	1.250,00	1.277,41	1.905	2.422.807	39.271	1,01	24	1.180.254.400
Останати				28.999	13.675.234	221.659	5,70	86	63.279.937.016
Вкупно				86.964	239.747.473	3.886.014	100,00	1.175	176.365.452.605

АКЦИИ НА ОФИЦИЈАЛЕН ПАЗАР— НАЈГОЛЕМ ПОРАСТ/ПАД

Акција	Просечна цена (денари) 31.10.2020	Просечна цена (денари) 30.11.2020	% на промена
НАЈГОЛЕМ ПОРАСТ			
Жито Полог Тетово	1.801,00	2.222,00	23,38
Либерти Скопје	38,00	44,00	15,79
Адинг Скопје	618,00	700,00	13,27
Цементарница УСЈЕ Скопје	25.400,00	28.500,00	12,20
Реплек Скопје	90.000,00	96.872,50	7,64
НАЈГОЛЕМО ОПАЃАЊЕ			
Скопски Пазар Скопје	18.999,00	5.000,00	-73,68
Триглав осигурување Скопје	14.640,00	11.000,00	-24,86
ФЗЦ 11 Октомври Куманово	431,00	400,00	-7,19
ОКТА Скопје	3.600,00	3.395,00	-5,69
РЖ Услуги Скопје	55,00	53,00	-3,64

ПРЕГЛЕД НА ТРГУВАЊЕ СО ОБВРЗНИЦИ

	МАКС (%)	МИН (%)	Последна просечна дневна цена (%)	Последен датум на тргување	Обем на хв	Промет (денари)	Промет (ЕВРА)	Принос до достасување на обврзницата*
Р. Македонија - денационализација 14	99,00	99,00	99,00	25.11.2020	7.742	472.866	7.665	2,41%
Р. Македонија - денационализација 16	99,00	99,00	99,00	12.11.2020	10.225	624.523	10.123	2,30%

*Моделот на калкулација го покажува годишниот просечен принос до достасување на обврзници со рок на достасување над 1 година и е прилагоден на карактеристиките на обврзниците. Датум на пресметување 30.11.2020 година, со последната просечна цена на тргување на обврзниците

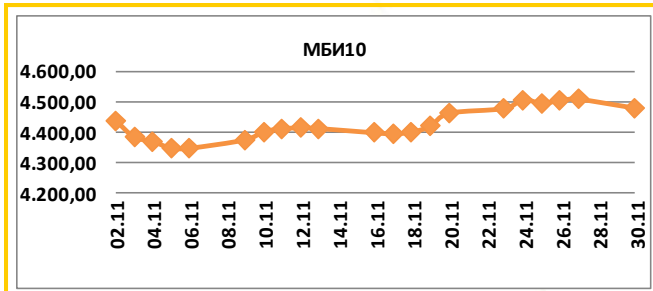


МЕСЕЧЕН СТАТИСТИЧКИ БИЛТЕН

Вредност на 30.11.2020

4.477,94

Максимална вредност во Ноември (27.11.2020)	4.506,53
Минимална вредност во Ноември(05.11.2020)	4.344,61
% на промена од 30.12.2019	-3,68%



Се за Македонскиот Берзански Индекс МБИ10 на:
<http://www.mse.com.mk/Indices.aspx?Index=MBI10>

Елементи на МБИ10

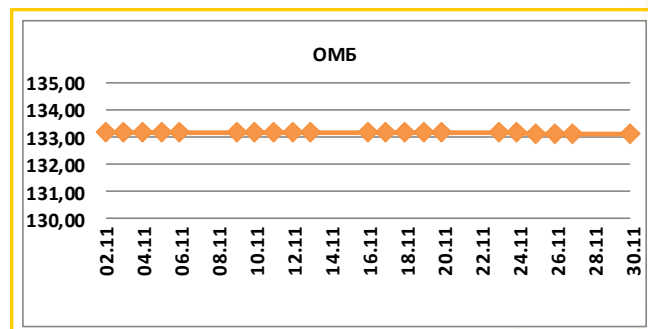
Елементи на МБИ10	Вкупен промет (денари)	Обем	Број на трансакции	Последна дневна просечна цена	% на месечна промена на цена
Алколоид Скопје	45.877.915	3.719	236	12.500,00	1,81
Гранит Скопје	16.785.685	16.515	108	1.027,56	-0,45
Комерцијална банка Скопје	78.527.621	11.487	327	7.033,78	3,54
Макпетрол Скопје	9.867.767	143	57	69.500,00	0,72
Македонијатурист Скопје	921.000	255	6	3.700,00	0,00
Стопанска банка Скопје	12.154.475	10.939	60	1.111,00	1,98
ТТК Банка Скопје	2.422.807	1.905	24	1.300,00	0,67
Македонски Телеком Скопје	2.528.718	8.266	28	306,68	-2,02
Стопанска банка Битола	5.050.894	1.796	21	2.750,00	-2,14
НЛБ Банка Скопје	111.974.077	6.046	216	18.534,68	-0,52

ОМБ

Вредност на 30.11.2020

133,11

Максимална вредност во Ноември (03.11.2020)	133,16
Минимална вредност во Ноември (25.11.2020)	133,11
% на промена од 30.12.2019	0,15%



Се за Индексот за обврзници на Македонската берза ОМБ на:
<http://www.mse.com.mk/Indices.aspx?Index=OMB>

Елементи на ОМБ

Елементи на ОМБ	Вкупен промет (денари)	Обем	Број на трансакции	Последна дневна просечна цена	% на месечна промена на цена
Обврзници на РМ за денационал. (RMDEN13)	0	0	0	99,00	0,00
Обврзници на РМ за денационал. (RMDEN14)	472.866	7.742	2	99,00	-0,20
Обврзници на РМ за денационал. (RMDEN15)	0	0	0	99,70	0,00
Обврзници на РМ за денационал. (RMDEN16)	624.523	10.225	3	99,00	0,00
Обврзници на РМ за денационал. (RMDEN17)	0	0	0	99,00	0,00
Обврзници на РМ за денационал. (RMDEN18)	0	0	0	99,00	0,00

МЕСЕЧЕН СТАТИСТИЧКИ БИЛТЕН

ПОКАЗАТЕЛИ ЗА КОТИРАНИТЕ ДРУШТВА ОД МБИ10

Друштво	Коефициент цена на акција/ добивка по акција ¹	Дивиденден принос ²	Учество на странски инвеститори во основна главнина во Ноември 2020	Учество на странски инвеститори во основна главнина во Октомври 2020	Промена
Алколоид АД Скопје	17,66	2,87%	2,96%	2,95%	0,01%
Гранит АД Скопје	10,5	3,21%	3,40%	3,41%	-0,01%
Комерцијална банка АД Скопје	8,73	7,86%	3,13%	3,18%	-0,05%
Макпетрол АД Скопје	8,79	2,92%	1,21%	1,20%	0,01%
Македонијатурист АД Скопје	11,99	5,82%	0,80%	0,80%	0,00%
Стопанска банка АД Скопје	8,16	0,00%	92,36%	92,36%	0,00%
ТТК Банка АД Скопје	10,89	8,46%	1,25%	1,25%	0,00%
Македонски Телеком АД Скопје	19,67	1,93%	1,48%	1,48%	0,00%
Стопанска банка АД Битола	63,37	0,00%	3,16%	3,22%	-0,06%
НЛБ Банка АД Скопје	8,19	0,00%	87,80%	87,83%	-0,03%

[1] Цена на акција на последен ден на тргување/Добивка по акција.

[2] Показателите се пресметани со користење на податоци од последните објавени финансиски извештаи и последната исплатена дивиденда.

СТРАНСКИ ИНВЕСТИТОРИ НА ОФИЦИЈАЛНИОТ ПАЗАР НА БЕРЗАТА

Ноември 2020	Странски правни лица инвеститори Ноември 2020	Странски физички лица инвеститори Ноември 2020	Вкупно странски инвеститори Ноември 2020	Вкупно странски инвеститори Октомври 2020	Промена
Акции ³	34,80%	1,17%	35,97%	35,98%	-0,01%
Обврзници за денационализација ⁴	0,18%	0,06%	0,24%	0,24%	0,00%
Континуирани државни обврзници ⁵	0,04%	0,00%	0,04%	0,04%	0,00%

[3] Состојба на последен ден на тргување во месецот, според податоците добиени од Централниот депозитар за хартии од вредност, а која се однесува на учество на странските инвеститори во вкупната главнина на друштвото

[4, 5] Состојба на последен ден на тргување во месецот, според податоците добиени од Централниот депозитар за хартии од вредност, а која се однесува на учество на странските инвеститори во вкупната номинална вредност на обврзниците

УЧЕСТВО НА СТРАНСКИТЕ И ДОМАШНИТЕ ИНВЕСТИТОРИ ВО ВКУПНИОТ ПРОМЕТ НА БЕРЗАТА ⁵

	КУПУВАЊЕ % на учество	ПРОДАВАЊЕ % на учество
Странски физички лица	2,76%	1,74%
Странски правни лица	0,36%	4,51%
Вкупно странски	3,12%	6,25%
Домашни физички лица	74,30%	58,47%
Домашни правни лица	22,58%	35,29%
Вкупно домашни	96,88%	93,75%

[5] Состојба на последен ден на тргување во месецот, според податоците добиени од Централниот депозитар за хартии од вредност а која се однесува на учеството на странските и домашните инвеститори во вкупниот промет остварен на Берзата.

ПРОМЕТ НА ЧЛЕНКИТЕ НА МАКЕДОНСКА БЕРЗА ВО ДЕНАРИ

Членка	Членка	Класично тргување	% Класично тргување	Блокови	% Блокови	Јавни берзански аукции	% Јавни берзански аукции	Јавна понуда	% Јавна понуда	Вкупно
Еурохаус АД Скопје	EH	117.212.194	24,21	138.059.480	96,98	0	0,00	0	0,00	255.271.674
ИЛИРИКА ИНВЕСТМЕНТС АД Скопје	IL	136.842.266	28,27	0	0,00	0	0,00	0	0,00	136.842.266
Комерцијална банка АД Скопје	KB	80.021.013	16,53	0	0,00	0	0,00	0	0,00	80.021.013
ИНОВО БРОКЕР АД Скопје	IN	32.667.974	6,75	4.297.680	3,02	0	0,00	0	0,00	36.965.654
НЛБ Банка АД Скопје	TN	30.947.384	6,39	0	0,00	0	0,00	0	0,00	30.947.384
ИНВЕСТБРОКЕР АД Скопје	MI	30.710.752	6,34	0	0,00	0	0,00	0	0,00	30.710.752
Стопанска банка АД Скопје	SB	20.938.129	4,33	0	0,00	0	0,00	0	0,00	20.938.129
Фершпед Брокер АД Скопје	FR	19.024.785	3,93	0	0,00	0	0,00	0	0,00	19.024.785
ТТК Банка Скопје	TK	11.487.253	2,37	0	0,00	0	0,00	0	0,00	11.487.253
Шпаркасебанка АД Скопје	SP	4.253.804	0,88	0	0,00	0	0,00	0	0,00	4.253.804
Вкупно		484.105.555	100,00	142.357.160	100,00	0	100,00	0	100,00	626.462.715

Кај сите трансакции освен Јавните берзански аукции за државни хартии од вредност се применува двојно пресметување (и при купување и при продавање), со цел да е опфатено учеството на брокерските куќи во прометот и при вкратените трансакции. Со оглед на тоа што од 13-ти Јуни 2003 година од продажната страна при тргувањето со акции и удели во сопственост на државата се јавува Македонската Берза АД Скопје, нема да важи правилото на двојно пресметување кај државата, туку ќе се земе предвид само тргувањето од куповната страна.

МЕСЕЧЕН СТАТИСТИЧКИ БИЛТЕН

КАКО ПОТСЕТУВАЊЕ

Продуктот на Македонската берза **БЕСТНЕТ АНАЛИТИКА** е современ интернет сервис кој им помага на инвеститорите во градење на компетентни стратегии за вложување и носење на квалитетни инвестициски одлуки.

БЕСТНЕТ АНАЛИТИКА во себе содржи:

- Податоци за повеќе од **100** компании со кои се тргува на Македонската берза
- Повеќе од **70** најразлични финансиски показатели за компании и повеќе од **40** показатели за банки
- Следење и споредување на вредностите за последните **3** години
- Следење на резултатите по квартали
- Податоци во денари, евра и долари
- Податоци за исплатените дивиденди на компаниите за последните **4** години
- Податоци за најголемите акционери на компанијата
- Податоци за органите на управување на компанијата
- Податоци за поврзаните компании
- Споредување и следење на поголем број на финансиски показатели
- Следење на показателите по сектори и индустриски гранки
- Графички приказ на техничките индикатори
- Преку **40** технички индикатори и осцилатори
- Следење на вложувањата, утврдување на нивната моментална вредност
- Пресметка на добивките/загубите на нереализираните трансакции
- Пресметка на добивките/загубите од извршените тргувања
- Симулирани портфолија

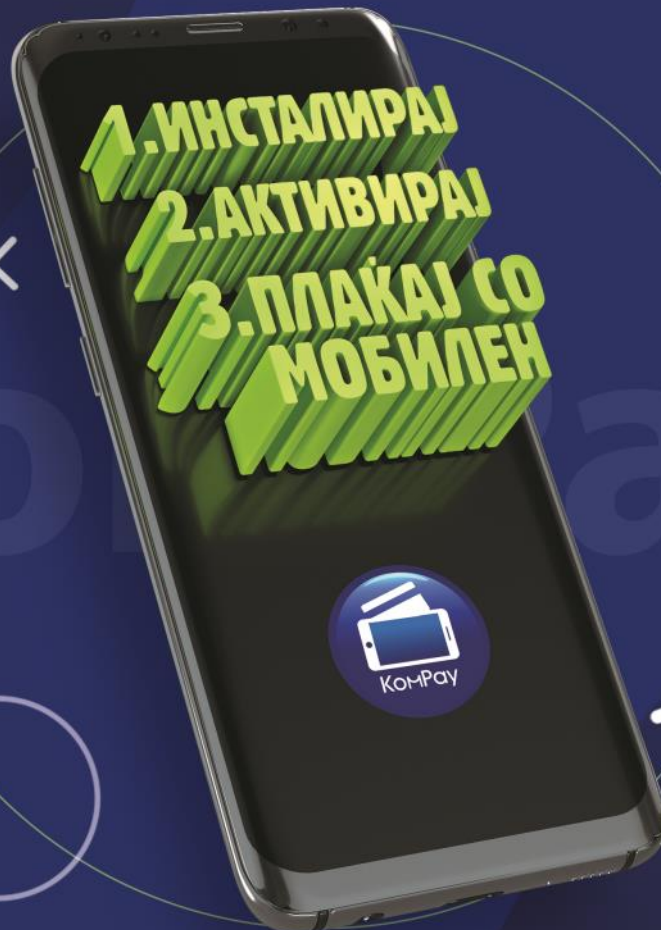
Шифра на XB	Датум на трансакција	Број на трансакција	Количина	Куповна вредност - вкупно (во ден.)	Датум на последна цена	Последна просечна цена	Вкупна вредност (во ден.)	Нереализирана добивка / загуба (во ден.)	% промена од купување на XB	% од вредноста на вкупните вложувања
скратен преглед на поединечна трансакција										
ГРНТ	17.02.2009	X52515136						1.800.000,00	133,33%	3,74%
TEL	11.06.2009	1235649	600,00	360.000,00	21.01.2008	653,11	391.866,00	31.866,00	8,85%	1,00%
детален преглед на поединечна трансакција										
P.Македонија - денационализирана 01 (РМДЕН01)										
Тип на хартија	Bond		Куповна вредност - вкупно (во ден.)		107.092,08					
Датум на трансакција	11.07.2008		Датум на последна цена		27.11.2007					
Број на трансакција	1919		Последна просечна цена		85,08					
Количина	2.250,00		Нето вредност (во ден.)		116.662,50					
Куповна цена (во %)	77,50		Акумулирана камата (во ден.)		1.225,88					
Номинална вредност	1,00 EUR		Вкупна вредност (во ден.)		117.888,35					
Куповна вредност (во ден.)	106.689,77		Нереализирана добивка / загуба (во ден.)		11.198,57					
Купена акумул. камата (во ден.)	402,31		% промена од купување на XB		10,00%					
Трансакционни трошоци (во ден.)	500,00		% од вредноста на вкупните вложувања		0,30%					
TOTAL			36.067.092,08		62.684.319,35		26.617.629,57		100,00%	

Опис на XB	Податоци од тргувањето
Лазарен сегмент	Официјален пазар
Лазарен подсегмент	Берзанска котација - обични акции
Тип на XB	Обични акции
ISIN број	MKALK4101011
Вкупна издадена XB	1431353
Шифра на XB	ALK
Номинална вредност	25,56 EUR
Движења на цената и прометот	
Највисока цена во пос. 52 недели	4.599,00
Најниска цена во пос. 52 недели	3.799,00
% промена во посл. 30 дена	8,48%
% промена во посл. 3 месеци	6,98%
% промена во посл. 6 месеци	0,80%
% промена во посл. 1 година	-4,07%
Просечен дневен промет во пос. 30 дена	645.146,23
Просечен дневен промет во пос. 3 месеци	812.362,12
Просечен дневен промет во тековната година	626.836,29
Просечен дневен промет во пос. 52 недели	1.304.591,88
Показатели по акција за издавачот	
Коефициент цена / добивка	10,43
Дивиденден принос	3,98%
Коефициент цена / Книговодствена вредност по акција	0,91
Коефициент цена / Акумулирана добивка по акција	2,62
Коефициент цена / Приходи од продажба	1,01
Коефициент цена / Годишни приливи од оперативни активности	13,59
Коефициент цена / оперативна добивка	8,93
Коефициент цена / EBITDA	6,35
Највисок P/E во пос. 52 недели	11,46
Најнисок P/E во пос. 52 недели	9,47
Нето добивка по акција за пос. 12 месеци	430,59
Коефициент цена / добивка за пос. 12 месеци	9,77

Повеќе информации на : www.bestnet.com.mk



ПРАКТИЧНОСТ ВО 3 ЧЕКОРИ



Во промотивниот период до 31.12.2020 година,
бесплатно дигитализирајте до две Mastercard® картички.

www.kompay.mk



КомРау. Твојот мобилен паричник



комерцијална банка аџ скопје

www.kb.com.mk контакт центар: (02) 3 296 800



МАКЕДОНСКА БЕРЗА
MACEDONIAN STOCK EXCHANGE